



Since 1978

Seatings Tables Consoles Casegoods Bedroom Mirrors Accessories



LEWIS BENCH | BANQUETA | BANCO

AS PICTURE | IMAGEM | IMAGEN

STRUCTURE | ESTRUTURA | ESTRUCTURA
Buci Craie 41070159 (Casamance)

BASE | BASE | BASE
Lacquer RAL 2714
Lacado RAL 2714
Lacado en laca RAL 2714

DETAILS | DETALHES | DETALLES
Smoke Brass

NAILS TRIM | TACHAS | TACHUELAS
Old Gold
Ouro Velho
Oro Viejo

PRODUCT OPTIONS | OPÇÕES DE PRODUTO | OPCIONES DE PRODUCTO

STRUCTURE | ESTRUTURA | ESTRUCTURA
Available in all MAB and clients own fabrics
Disponível em todos os tecidos MAB ou cliente
Disponible en todas las telas MAB o de cliente

BASE | BASE | BASE
Eucalyptus – STD
Available in all MAB lacquered and wood leaf finishes
Eucalipto - STD
Disponível em todos os acabamentos lacados e folhas de madeira MAB
Eucalipto - STD
Disponible en todos los acabados de lacas y chapas MAB

DETAILS | DETALHES | DETALLES
Available in all MAB metal finishes
Disponível em todos os acabamentos metálicos MAB
Disponible en todos los acabados de metal MAB

NAILS TRIM | TACHAS | TACHUELAS
Available in all MAB nails finishes
Disponível em todos os acabamentos tachas MAB
Disponible en todos los acabados de tachuelas MAB


REQUIRED FABRIC | TECIDO NECESSÁRIO | TELA NECESARIA

Fabric: 1,85 mts | 72,8" (same fabric)
Leather: 3,7 m2 | 39,8 ft2 (same fabric)

* FR high resilience foam | Espuma de alta resiliência FR | Espuma de alta resiliencia FR

TECHNICAL | TÉCNICO | TÉCNICO

LW 140



DIMENSIONS | DIMENSÕES | DIMENSIONES mm

W 1400 H 440 D 450
W 55,1" H 17,3" D 17,7"

PACKAGING | EMBALAGEM | EMBALAJE

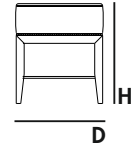

VOLUME | VOLUME | VOLUMEN
0,38 m3 | 13,4 ft3 (Packed) | (Embalado) | (Embalado)

WEIGHT | PESO | PESO
48 kg | 105,8 lbs (packed in reinforced carton case)
(embalado em caixa de cartão reforçada)
(embalado en caja de cartón reforzada)

LW 120

DIMENSIONS | DIMENSÕES | DIMENSIONES mm

W 1200 H 440 D 450
W 47,2" H 17,3" D 17,7"



• **PACKAGING** | EMBALAGEM | EMBALAJE

VOLUME | VOLUME | VOLUMEN


0,34 m3 | 12,1 ft3 (Packed) | (Embalado) | (Embalado)

WEIGHT | PESO | PESO

46 kg | 101,4 lbs (packed in reinforced carton case)

(embalado em caixa de cartão reforçada)

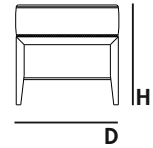

(embalado en caja de cartón reforzada)



LW 160

DIMENSIONS | DIMENSÕES | DIMENSIONES mm

W 1600 H 440 D 450
W 63,0" H 17,3" D 17,7"



• **PACKAGING** | EMBALAGEM | EMBALAJE

VOLUME | VOLUME | VOLUMEN

0,40 m3 | 14,1 ft3 (Packed) | (Embalado) | (Embalado)

WEIGHT | PESO | PESO

50 kg | 110,2 lbs (packed in reinforced carton case)

(embalado em caixa de cartão reforçada)

(embalado en caja de cartón reforzada)

